

CAJA SIN NOMBRE




Foto 1




Foto 2




Foto 3

En la foto 1 puede verse el puzle desarmado, aunque no están todas las piezas que lo componen. El puzle consta de seis piezas grandes, tres de cada color, y otras tres piezas pequeñas del color natural de la madera.

En la foto 2 se han colocado las tres primeras piezas.

En la foto 3 se han añadido otras tres piezas grandes y dos pequeñas.

Colocando la pieza grande que faltaba y las dos pequeñas, el puzle queda totalmente terminado como puede verse en la foto.

Aunque en las fotografías no se aprecia las piezas no son paralelepípedos ortogonales sino que son prismas oblicuos o paralelepípedos no ortogonales.




Foto 4